

The background features a stylized landscape. At the top, a yellow semi-circle represents a sun or sky. Below it, grey outlines of mountains are visible. A thick grey line curves across the scene, possibly representing a path or a river. On the right side, there is a stylized red flower with five petals and a central brown dot.

LAG Kreisentwicklung Miesbacher Land

**Monitoring der Lokalen Entwicklungs-
strategie vom 05.12.2019**

TOP 3 Monitoring der Lokalen Entwicklungsstrategie



Kreisentwicklung
Miesbacher Land e.V.

... wo Zukunft begeistert!

Budgetentwicklung 2019

Budgetaufstockung im Rahmen der bayerischen Alpenstrategie i.H.v.

20.000€

Damit neue Aufstellung der Budgets für Einzel- und Kooperationsprojekte:

Gesamtbudget	Gesamtbudget
Für Einzelprojekte (inkl. LAG-Management)	1.201.000,00 €
Für Kooperationsprojekte	400.000,00 €
Summen:	1.601.000,00 €

TOP 3 Monitoring der Lokalen Entwicklungsstrategie



Kreisentwicklung
Miesbacher Land e.V.

... wo Zukunft begeistert!

Überblick über die Meilensteine des StMELF:

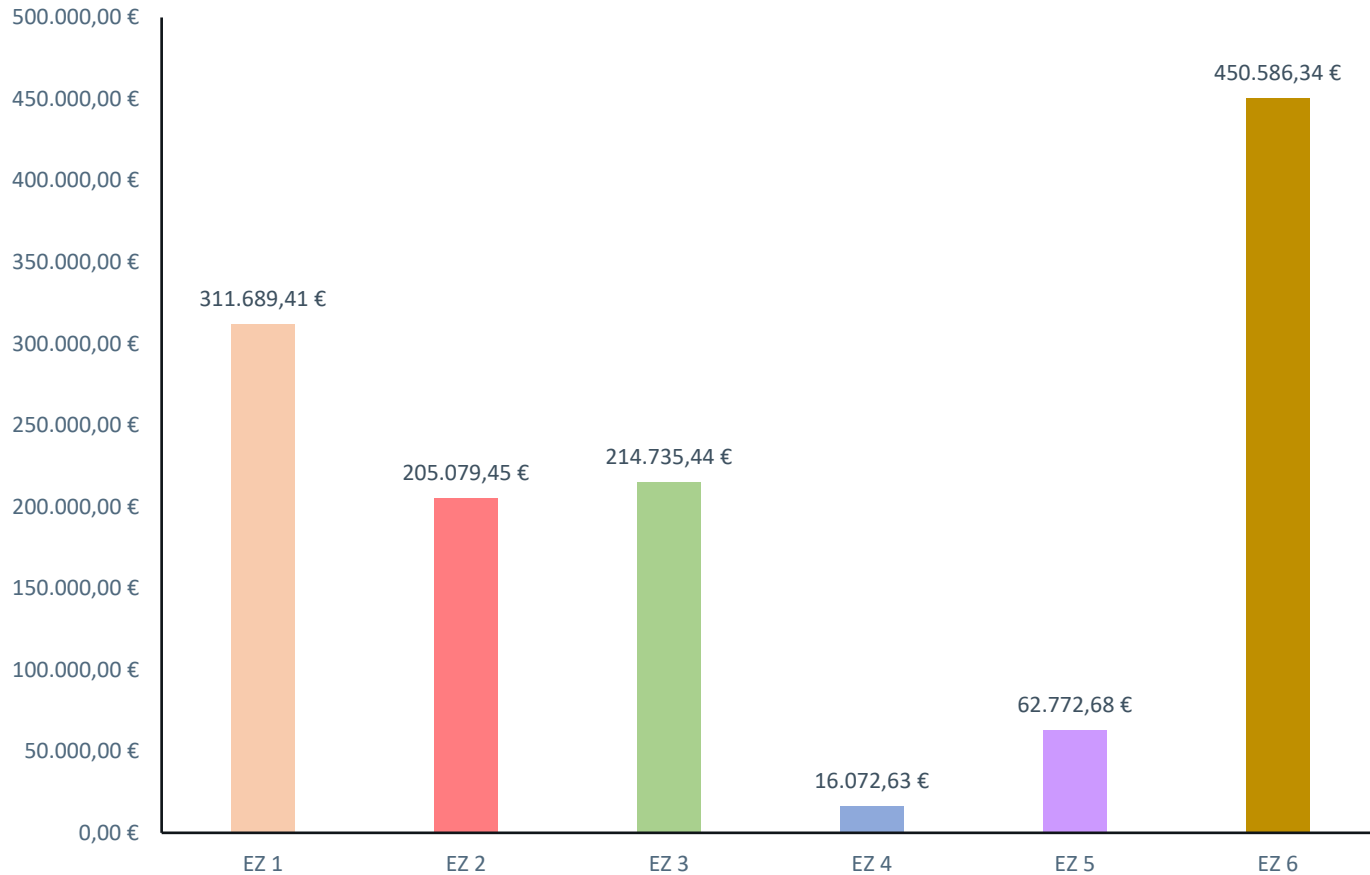
		Meilensteine	erreicht?	Fördermittel
1	bis 31.10.2017 bewilligt	Einzelprojekte 500.000 €	ja	545.532,00 €
		Kooperationskosten 150.000 €	nicht erreicht	129.296,38 €
2	bis 31.12.2018 abgeschlossen	Einzel- und Kooperationsprojekte 200.000 €	ja	362.123,71 €
3	bis 31.10.2019 bewilligt	Einzelprojekte 900.000 €	ja	1.075.836,11 €
		Kooperationskosten 300.000 €	ja	469.505,96 €

TOP 3 Monitoring der Lokalen Entwicklungsstrategie



Kreisentwicklung
Miesbacher Land e.V.

... wo Zukunft begeistert!



Gesamtbudget	Gesamtbudget	Vom Lenkungsausschuss freigegeben	Zuwendungsbescheid erhalten
Für Einzelprojekte (inkl. LAG-Management)	1.201.000,00 €	1.075.836,11 €	1.075.836,11 €
Für Kooperationsprojekte	400.000,00 €	469.505,96 €	469.505,96 €
Summen:	1.601.000,00 €	1.545.342,07 €	1.545.342,07 €

TOP 3 Monitoring der Lokalen Entwicklungsstrategie

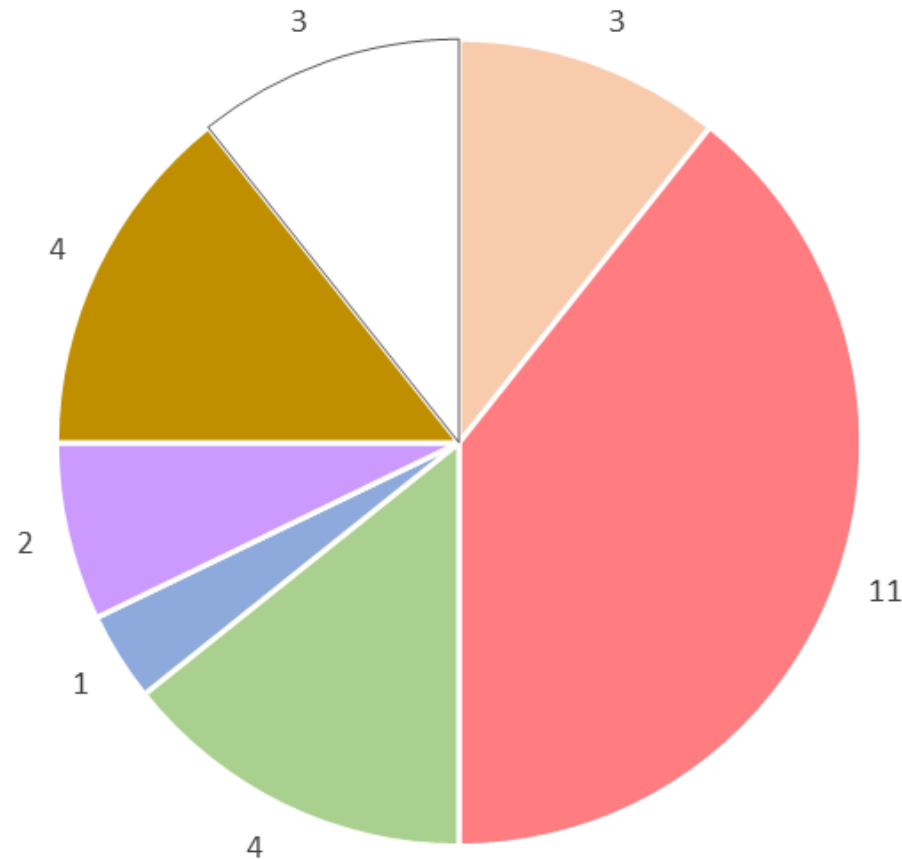


Kreisentwicklung
Miesbacher Land e.V.

... wo Zukunft begeistert!

Anzahl der Projekte in den einzelnen Handlungsfeldern

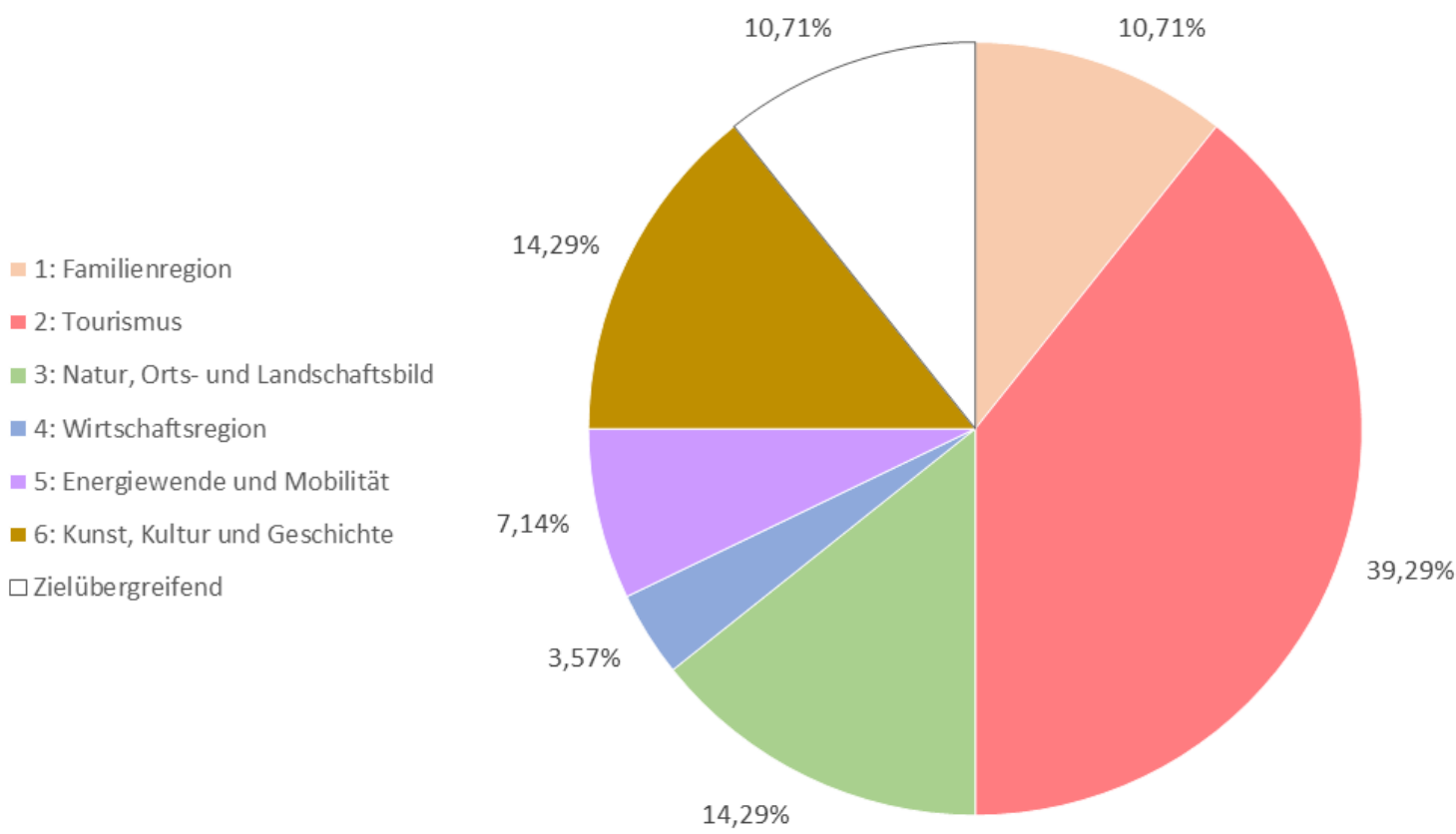
- 1: Familienregion
- 2: Tourismus
- 3: Natur, Orts- und Landschaftsbild
- 4: Wirtschaftsregion
- 5: Energiewende und Mobilität
- 6: Kunst, Kultur und Geschichte
- Zielübergreifend



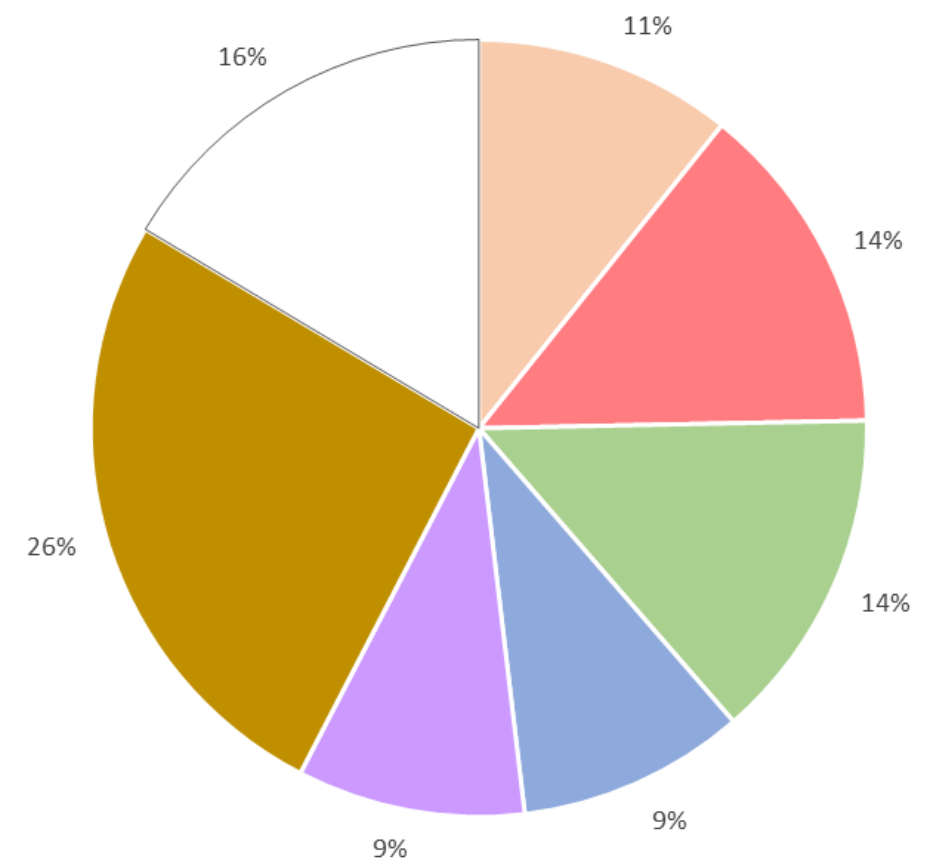
TOP 3 Monitoring der Lokalen Entwicklungsstrategie



Anteil der Projekte nach Entwicklungszielen [Anzahl]



Anteil der Projekte nach Entwicklungszielen [Budgetverbrauch]



TOP 3 Monitoring der Lokalen Entwicklungsstrategie

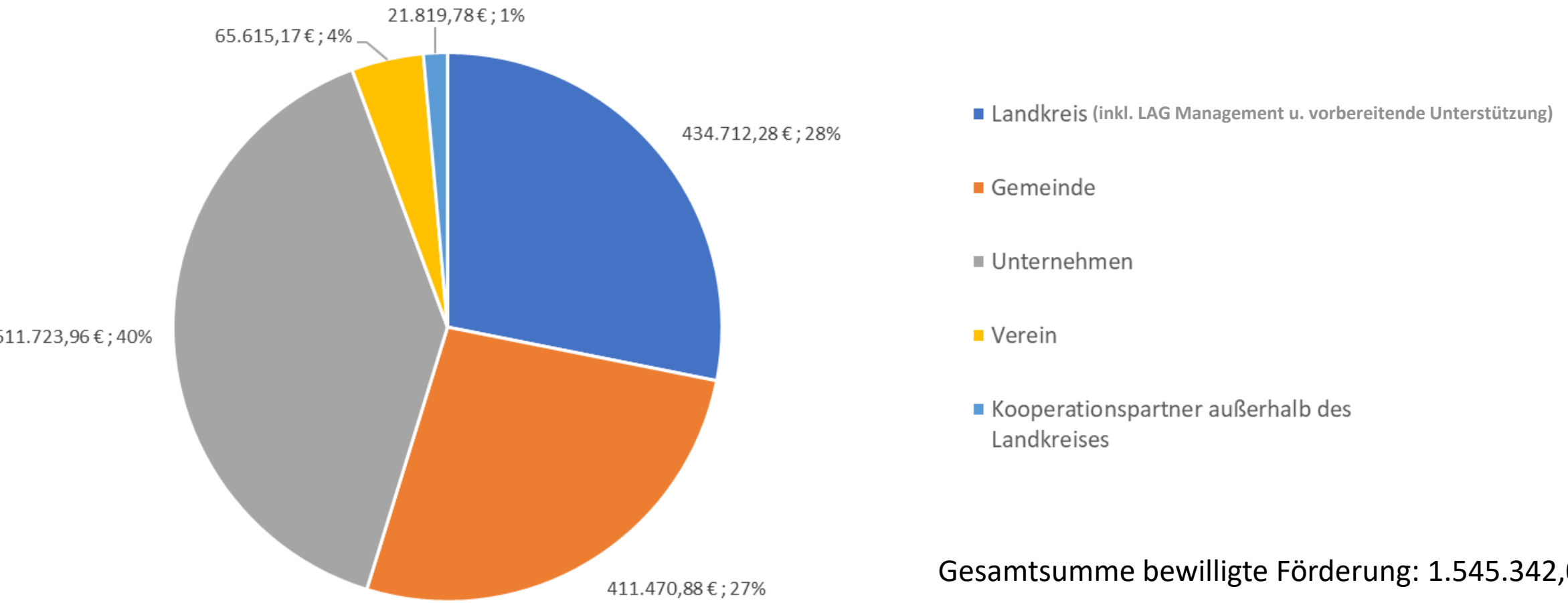


Kreisentwicklung
Miesbacher Land e.V.

... wo Zukunft begeistert!

Bewilligte LEADER Fördermittel aus dem Budget der LAG

[Summe und Anteil an den insgesamt bewilligten Mitteln nach Projektträgerschaft in %]



Gesamtsumme bewilligte Förderung: 1.545.342,07 €

TOP 3 Monitoring der Lokalen Entwicklungsstrategie

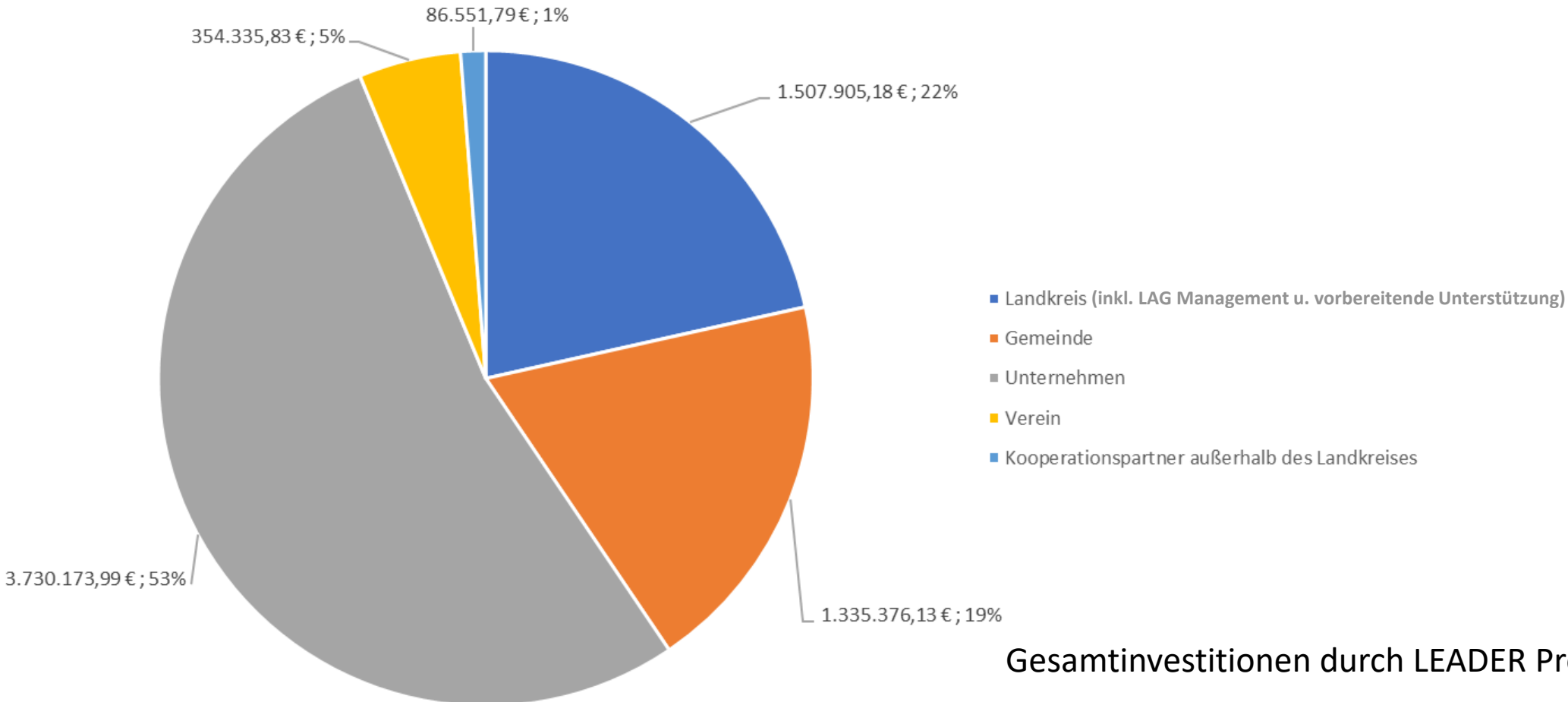


Kreisentwicklung
Miesbacher Land e.V.

... wo Zukunft begeistert!

Durch LEADER Projekte getätigte Gesamtinvestitionen

[Summe und Anteil an den insgesamt getätigten Investitionen nach Projektträgerschaft in %]



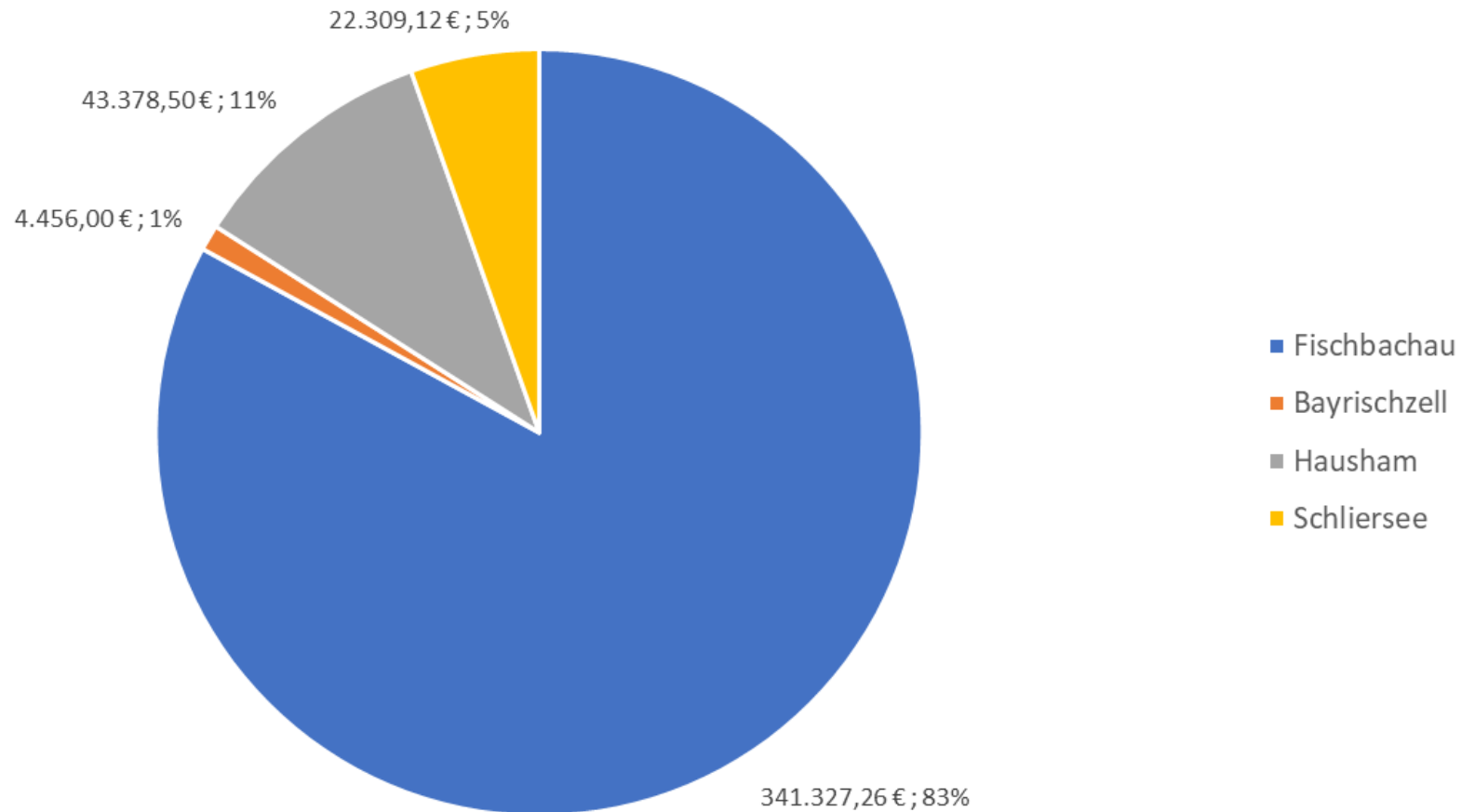
TOP 3 Monitoring der Lokalen Entwicklungsstrategie



LAG
Kreisentwicklung
Miesbacher Land e.V.

... wo Zukunft begeistert!

Bewilligte LEADER Fördermittel bei kommunaler Projektträgerschaft
[Summe und Anteil an den insgesamt bewilligten Mitteln für kommunale Träger in %]



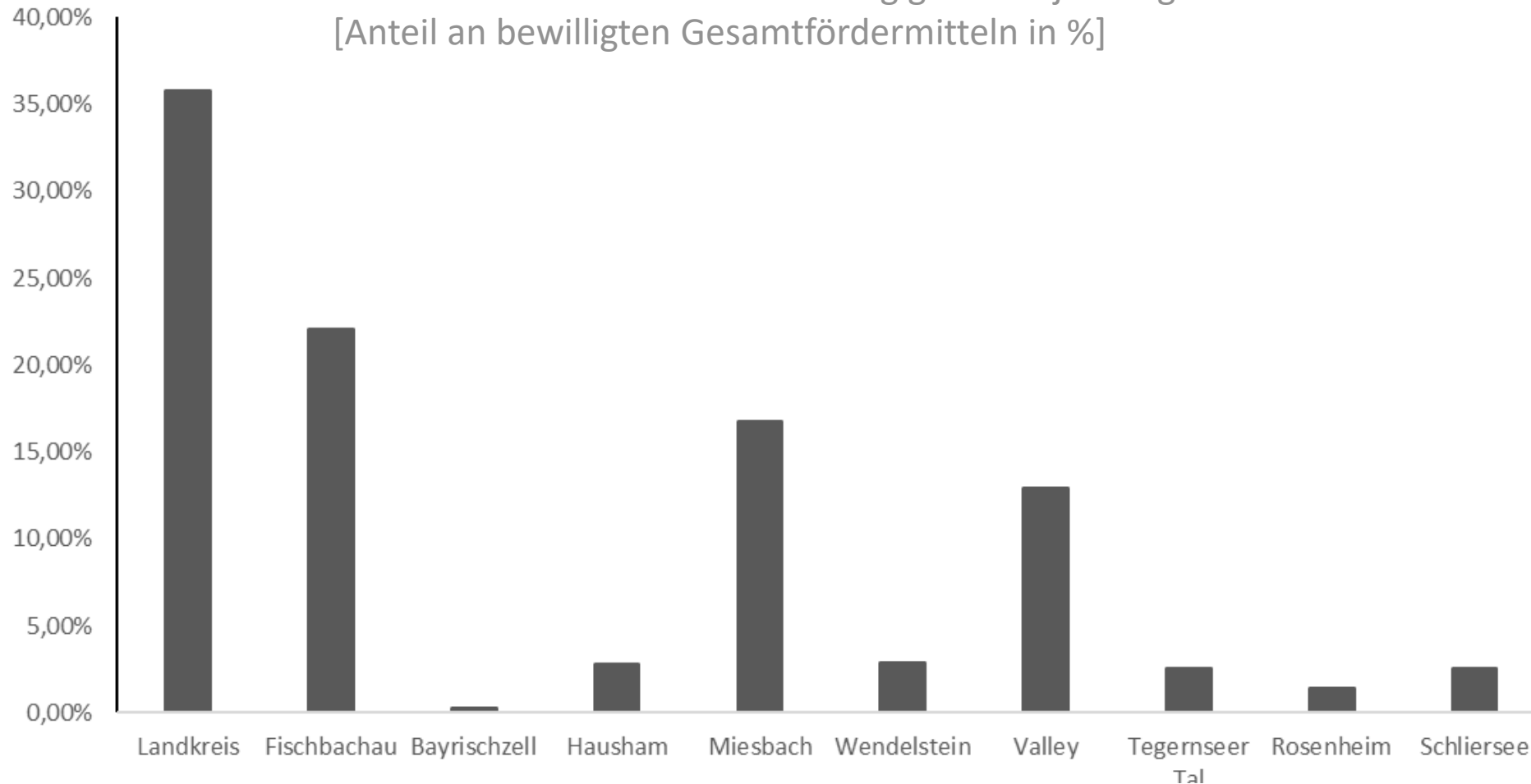
TOP 3 Monitoring der Lokalen Entwicklungsstrategie



LAG
Kreisentwicklung
Miesbacher Land e.V.

... wo Zukunft begeistert!

Mittelfluss nach Räumen unabhängig der Projektträgerschaft
[Anteil an bewilligten Gesamtfördermitteln in %]

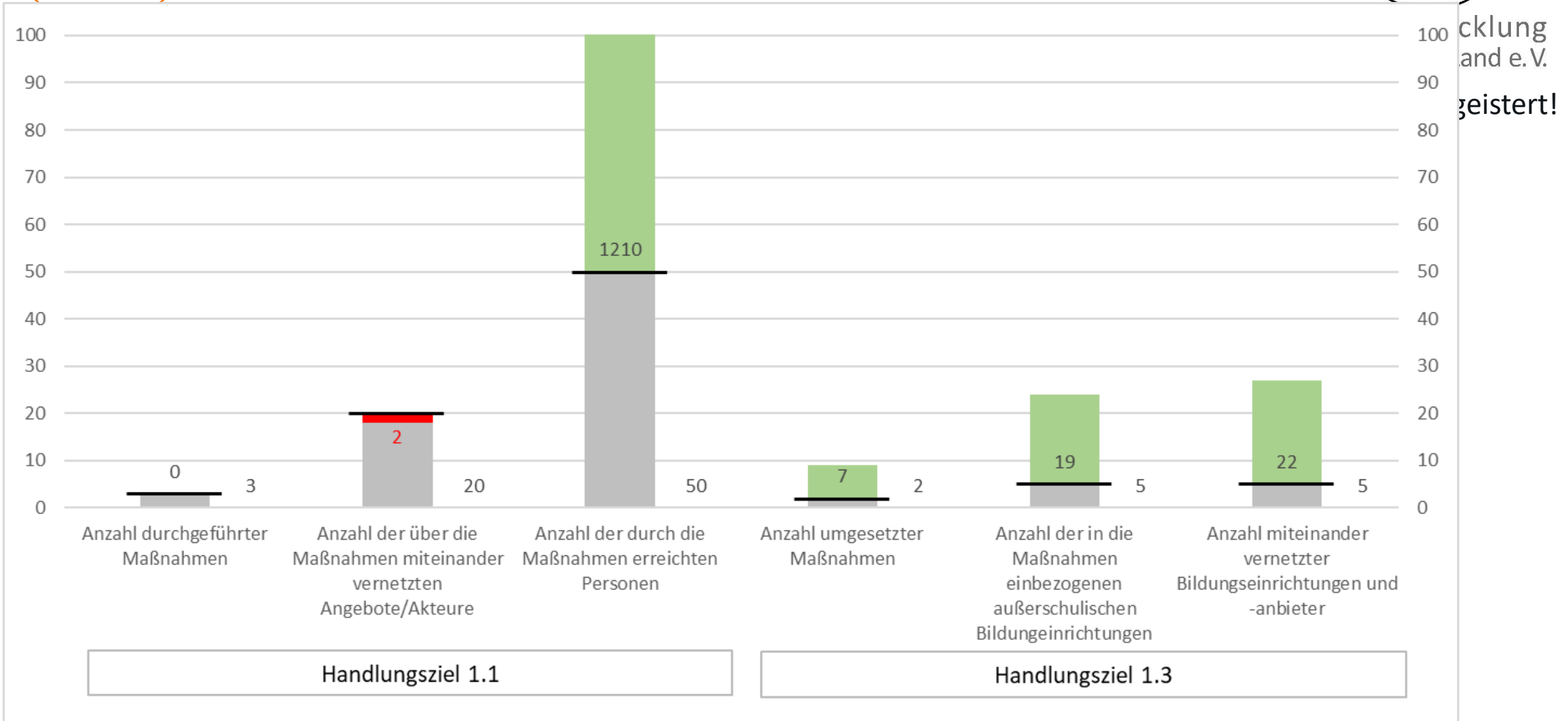




TOP 3 Monitoring der Lokalen Entwicklungsstrategie

Auszug aus dem Monitoring Indikatoren zur Zielerreichung

TOP 3 Monitoring der Lokalen Entwicklungsstrategie



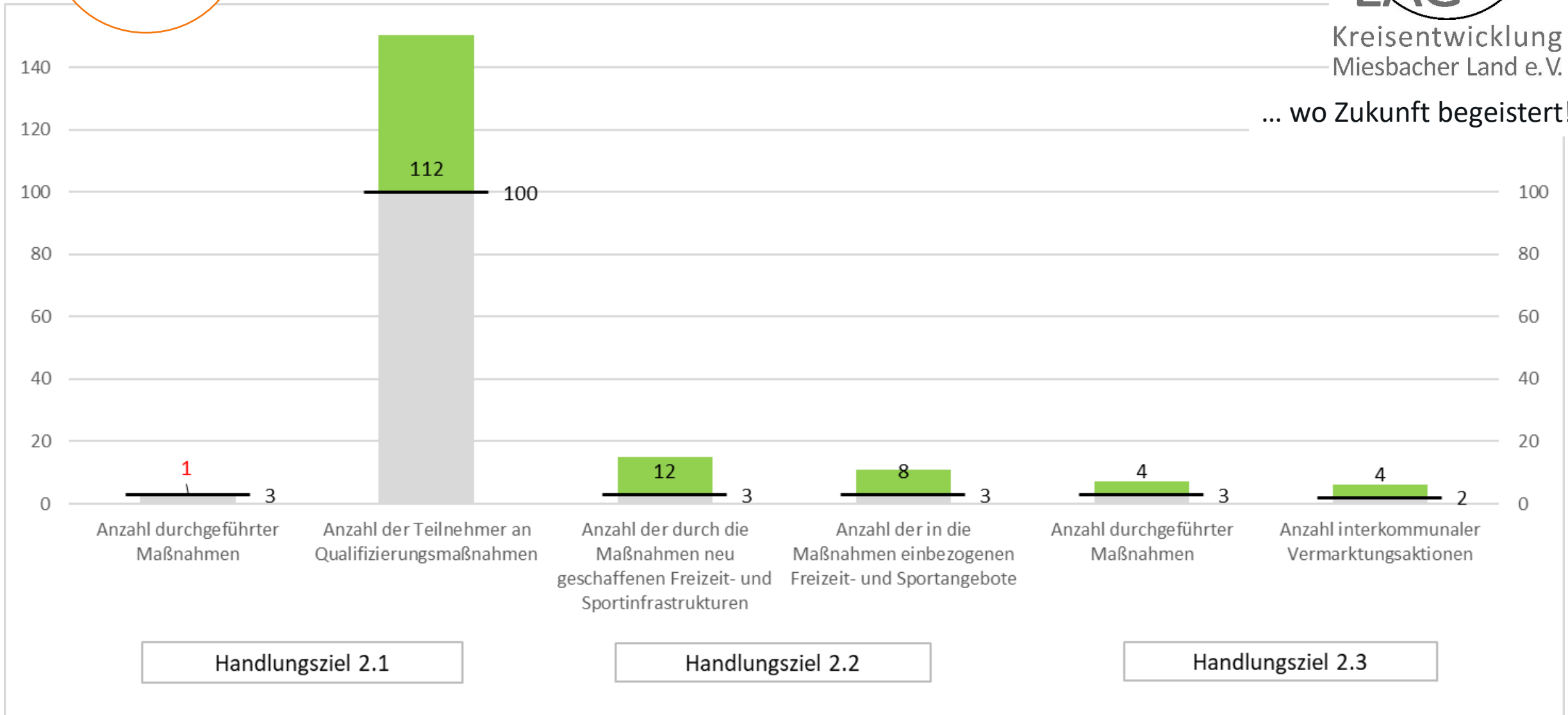
cklung
and e.V.
geistert!

TOP 3 Monitoring der Lokalen Entwicklungsstrategie



Kreisentwicklung
Miesbacher Land e.V.

... wo Zukunft begeistert!

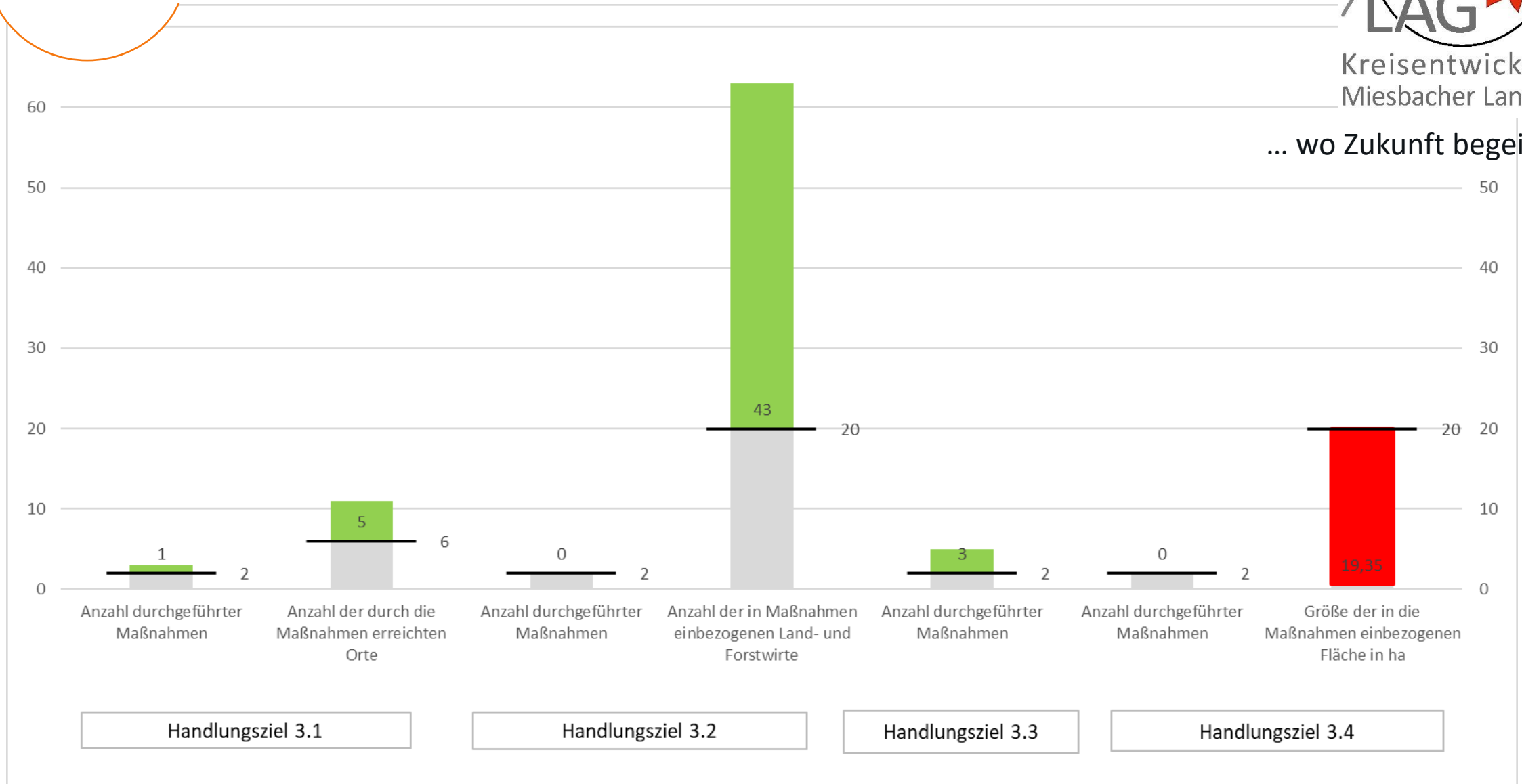


TOP 3 Monitoring der Lokalen Entwicklungsstrategie



Kreientwicklung
Miesbacher Land e.V.

... wo Zukunft begeistert!

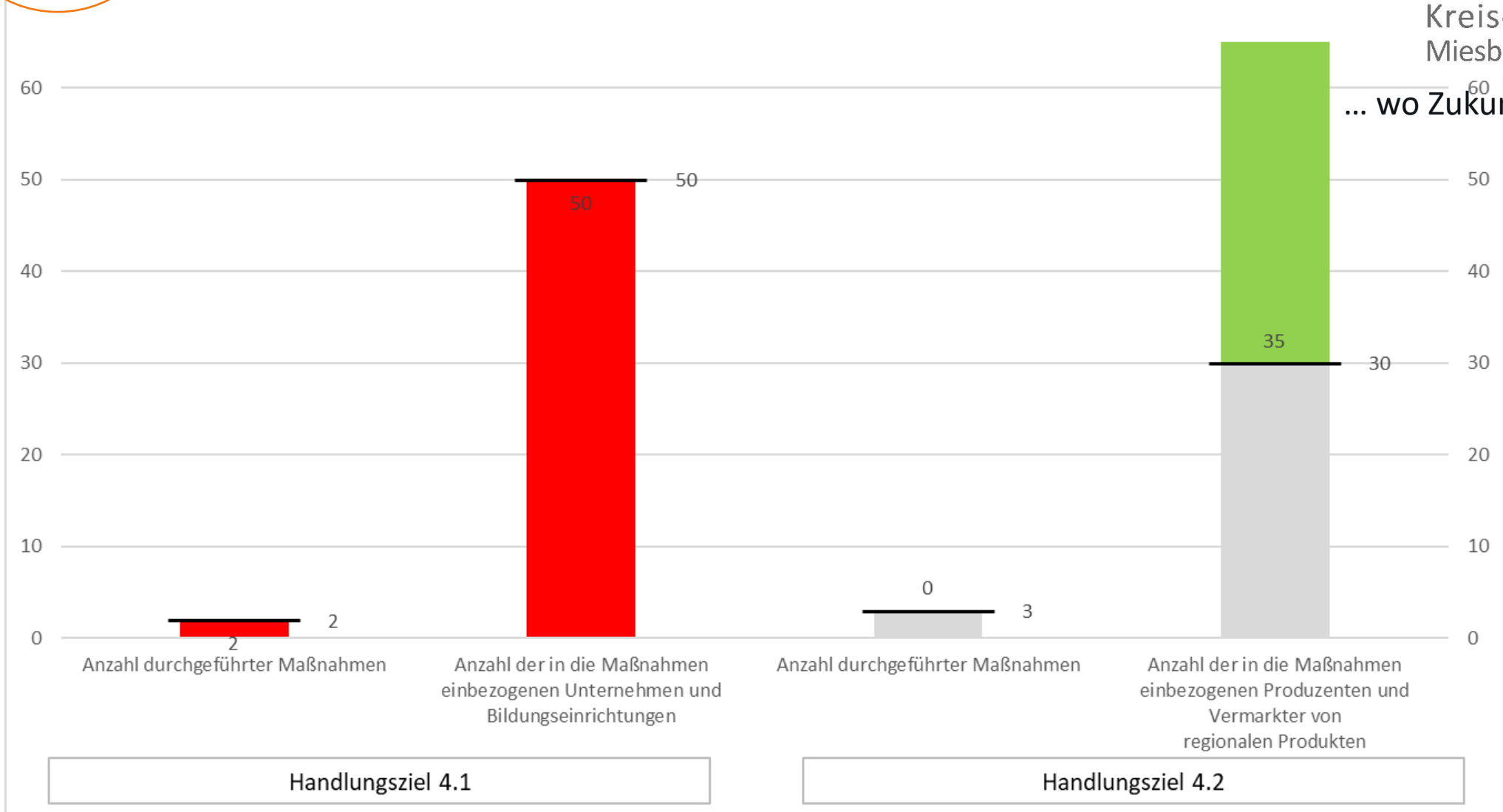


TOP 3 Monitoring der Lokalen Entwicklungsstrategie




Kreientwicklung
Miesbacher Land e.V.

... wo Zukunft begeistert!



TOP 3 Monitoring der Lokalen Entwicklungsstrategie



Kreisentwicklung
Miesbacher Land e.V.

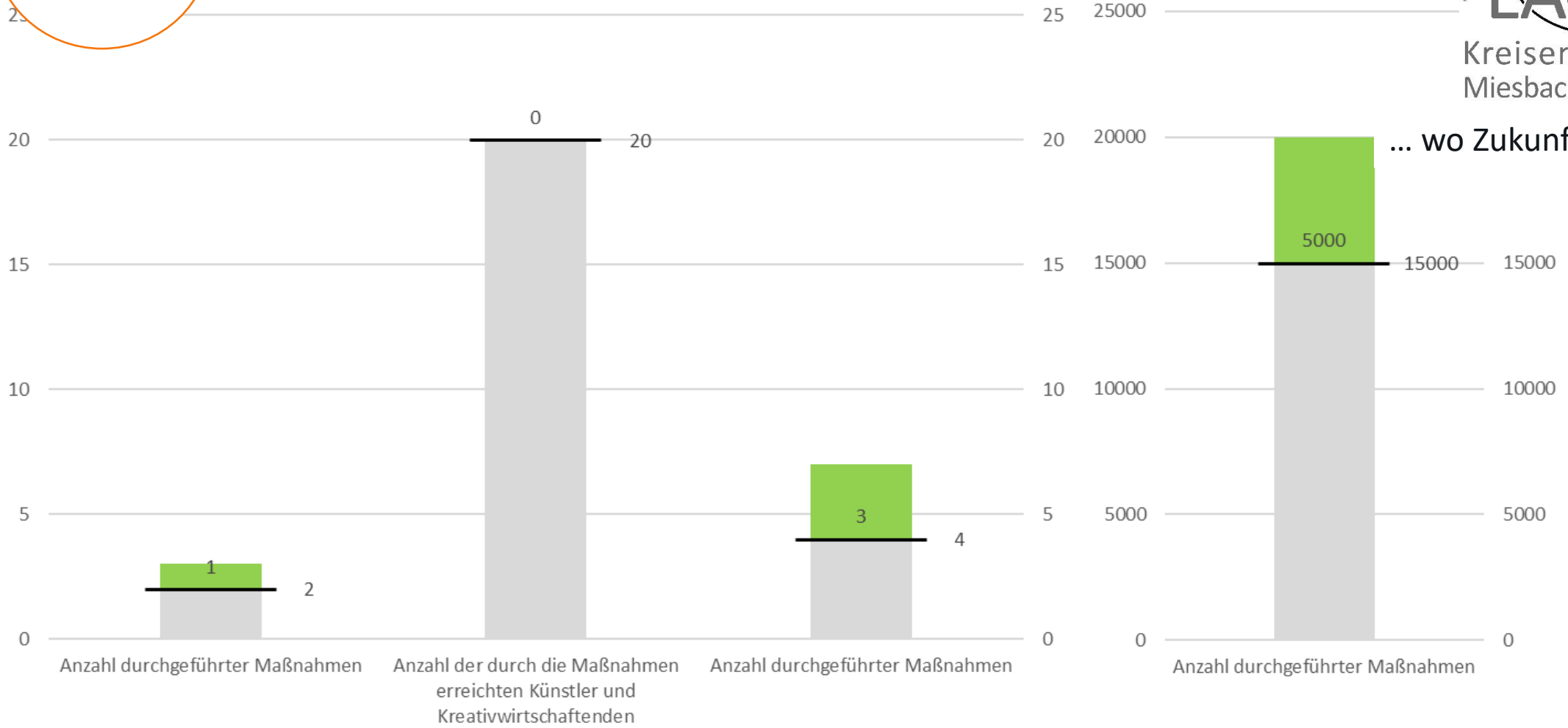
... wo Zukunft begeistert!

TOP 3 Monitoring der Lokalen Entwicklungsstrategie



LAG
Kreientwicklung
Miesbacher Land e.V.

... wo Zukunft begeistert!



Handlungsziel 6.1

Handlungsziel 6.2

TOP 3 Monitoring der Lokalen Entwicklungsstrategie



Kreisentwicklung
Miesbacher Land e.V.

... wo Zukunft begeistert!

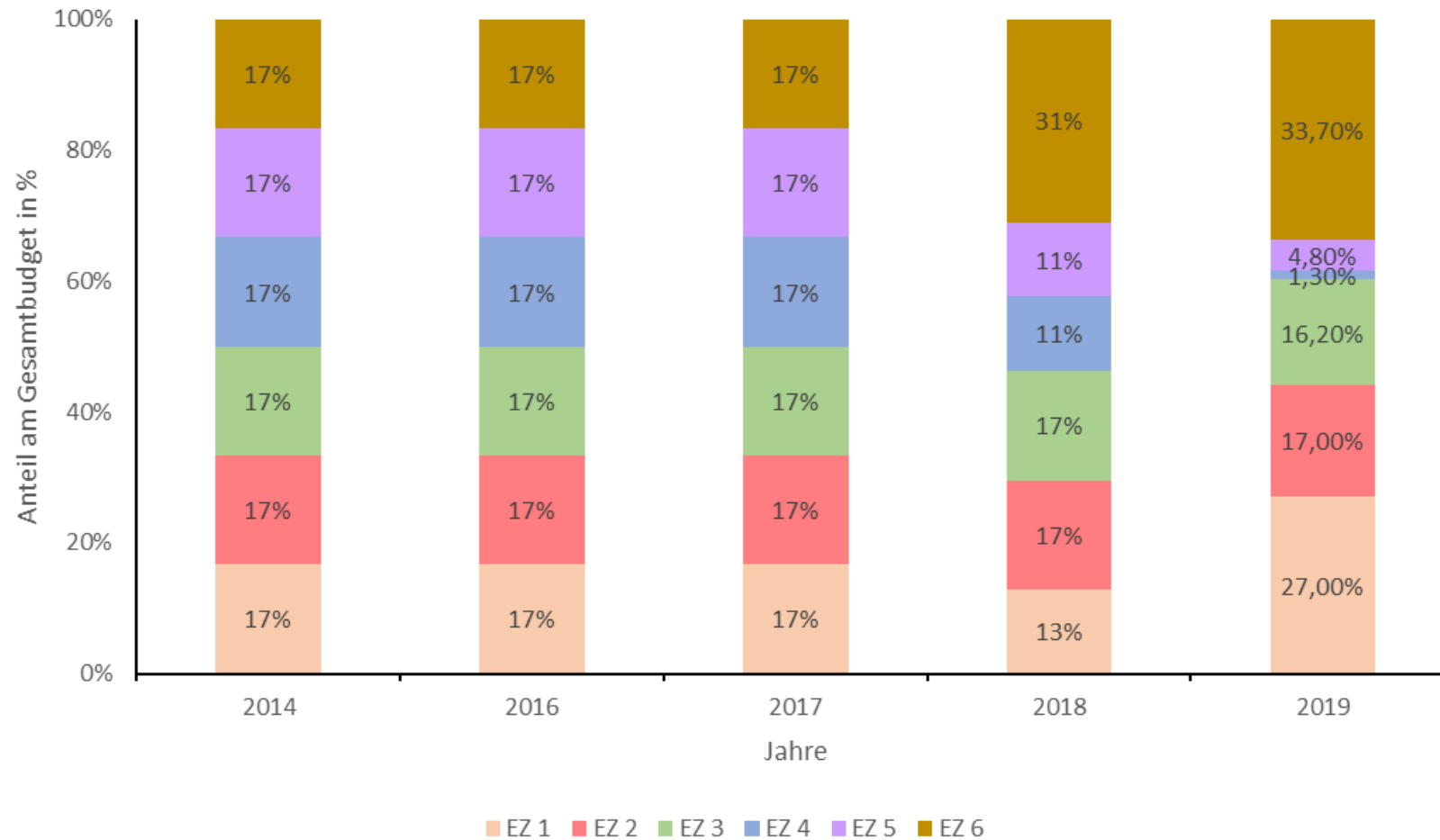
Wie reichen die Mittel der LAG aus?

	Gesamtbudget	Zuwendungsbescheid erhalten	Restbudget
Einzelprojekte	1.131.494,05 €	1.075.836,11 €	55.657,93 €
Kooperationsprojekte	469.505,96 €	469.505,96 €	- €
SUMMEN	1.601.000,00 €	1.545.342,07 €	55.657,93 €

TOP 3 Monitoring der Lokalen Entwicklungsstrategie



Anteil des Entwicklungszielbudgets am Gesamtbudget





Kontakt:

LAG Kreisentwicklung Miesbacher Land e.V., Rathausplatz 2, 83714
Miesbach

Das LAG-Management wird gefördert durch das Bayerische Staatsministerium für
Ernährung, Landwirtschaft und Forsten und den Europäischen
Landwirtschaftsfonds für die Entwicklung des Ländlichen Raums (ELER)



Öffnungszeiten:

Montag-Freitag: 8:00 bis 16:00
Samstag/Sonntag: geschlossen

E-Mail:

sk@smg-mb.de

Adresse:

Rathausplatz 2
Miesbach
Deutschland

Telefon:

+49 8025 99372 -28